

Функциональные
ВОЗМОЖНОСТИ
модуля
«Школьное питание»
в личном кабинете Родителя

2025 год

Функциональные возможности модуля «Школьное питание»:

1. Главная страница

При авторизации в личном кабинете у пользователя открывается окно с основной информацией, содержащей следующие разделы:

- ✓ Основные сведения о ребенке;
- ✓ Меню на сегодня;
- ✓ Заказ питания;
- ✓ История питания;
- ✓ История оплат и возвратов;
- ✓ Оценка заказов;
- ✓ Явка;
- ✓ Руководство пользователя.

Функциональные возможности модуля «Школьное питание»:

2. Основные сведения о ребенке

В разделе, содержащем основные сведения о ребенке вы можете ознакомиться со следующими данными:

- ✓ Класс, где обучается ребенок;
- ✓ Учебный год;
- ✓ ФИ ребенка;
- ✓ Номер лицевого счета (присваивается системой автоматически);
- ✓ Образовательное учреждение;
- ✓ Тип питания, назначенный ребенку;
- ✓ Льготная категория, к которой относится ребенок;
- ✓ Назначенный школе организатор питания;
- ✓ Баланс детей;
- ✓ Оферта;
- ✓ Уведомления;
- ✓ Баланс ребенка;
- ✓ История оплат и возвратов

Функциональные возможности модуля «Школьное питание»:

3. Пополнение баланса

Для того, чтобы пополнить баланс необходимо нажать на соответствующую кнопку. При нажатии на кнопку открывается форма пополнения (рисунок 2).

Вам необходимо указать только количество дней, когда ваш ребенок будет питаться. Система автоматически рассчитает сумму пополнения, исходя из установленного типа питания и льготной категории, которые установлены у вашего ребенка.

Когда вы указали количество дней, то система предложит вам оплатить двумя способами:

1. Сформировать квитанцию (при оплате через квитанцию, квитанция скачивается автоматически, и вам необходимо ее оплатить удобным для вас способом);
2. Оплатить по карте (при оплате картой система открывает страницу Сбербанка, где требуется ввести реквизиты банковской карты).

Для того, чтобы выйти обратно на главную страницу необходимо нажать на «X» в правом верхнем углу.

Функциональные возможности модуля «Школьное питание»:

Пополнить баланс

₽ Текущий баланс: **0.00 руб.**

Кол-во дней в питании:

Сумма пополнения: руб.

[СФОРМИРОВАТЬ КВИТАНЦИЮ](#)

[ОПЛАТИТЬ ПО КАРТЕ](#)

[НЕ ПОЛУЧАЕТСЯ ОПЛАТИТЬ?](#)

МИР **MasterCard** **VISA**

Сегодня в меню

[ЗАБРАК](#)

Данная таблица носит сугубо информационный характер

Оплата банковской картой

Для выбора оплаты питания с помощью банковской карты выберите пункт "Оплата банковской картой". Оплата происходит через ПАО "Сбербанк".

Для оплаты (ввода реквизитов Вашей карты) Вы будете перенаправлены на платёжный шлюз ПАО "Сбербанк". Соединение с платёжным шлюзом и передача информации осуществляется в защищённом режиме с использованием протокола шифрования SSL. В случае, если Ваш банк поддерживает технологию безопасного проведения интернет-платежей Verified By Visa, MasterCard SecureCode, MIRAccept, J-Secure для проведения платежа также может потребоваться ввод специального пароля. Настоящий сайт поддерживает 256-битное шифрование. Конфиденциальность сообщаемой персональной информации обеспечивается ПАО "Сбербанк". Введённая информация не будет предоставлена третьим лицам за исключением случаев, предусмотренных законодательством РФ. Проведение платежей по банковским картам осуществляется в строгом соответствии с требованиями платёжных систем МИР, Visa Int., MasterCard Europe Sprl, JCB.

Оплата по квитанции

Выберите пункт "Сформировать квитанцию" и нажмите продолжить. Затем скачайте или распечатайте квитанцию. После оплаты по квитанции обязательно проверьте наличие чека.

Рисунок 2

Функциональные возможности модуля «Школьное питание»:

4. Оформление возврата

При нажатии на кнопку *оформить возврат* открывается форма с подробной инструкцией как оформить возврат денежных средств.

*** Возврат денежных средств производится только в случае если ребенок перешел к другому организатору питания (покинул школу). Перед оформлением возврата проконсультироваться с классным руководителем.

Функциональные возможности модуля «Школьное питание»:

5. Сегодня в меню

В разделе «Сегодня в меню» отображаются сведения о блюдах, которые будут у ребенка на завтрак, обед и т.д. (количество приемов пищи зависит от типа питания ребенка). Для переключения между приемами пищи воспользуйтесь кнопками, указанными на рисунке.

Блюдо <small>наименование</small>	Выход блюда, г <small>(7-11 лет)(12 лет и старше)</small>	Энерг. ценность <small>ккал/кдг (на 300 гр)</small>	Жиры, г <small>(на 100 гр)</small>	Белки, г <small>(на 100 гр)</small>	Углеводы, г <small>(на 100 гр)</small>
Чай с лимоном, с сахаром	200 / 200	27.60	0.05	0.24	13.85
Хлеб пшеничный 25	25 / 25	58.75	0.20	1.90	0.18
Хлеб ржаной 20	20 / 20	34.60	0.24	1.32	0.24
Фрукт(яблоко) свежий 150	150 / 150	70.50	0.60	0.60	13.50
Кекс "Творожный" 75	75 / 75	165.75	12.15	6.90	21.56
Каша молочная вязкая пшеничная с маслом сливочным 201	201 / 201	214.84	13.08	7.91	38.52
Выход блюд <small>(7-11 лет)</small>	671 / 671	738.7384	36.5013	23.1931	141.6382

Функциональные возможности модуля «Школьное питание»:

6. История питания


В данном разделе вы можете ознакомиться со сведениями по питанию за выбранный период.





Период можно выбрать, нажав на календарь (*1).

При нажатии по кнопке (*2) отображаются сведения о блюдах, которые были (или будут) у ребенка на завтрак, обед и т.д. (количество приемов пищи зависит от типа питания ребенка).

Статус – показатель, который указывает на то, какой статус заявки на питание у ребенка на текущий момент. Если статус «Заказ выполнен», то ребенок получил питание и денежные средства за этот день списались с баланса. Списание денежных средств можно посмотреть в разделе «История оплат и возвратов»

История питания

 10.09.2025 - 15.09.2025

Дата	Статус	Комплекс	Сумма, руб.	Дотация, руб.	Итого, руб.	
10.09.2025	 Заказ выполнен	Завтрак (172) 2-3-2 вариант	172.00 руб.	172.00 руб.	0.00 руб.	Состав меню
11.09.2025	 Заказ выполнен	Завтрак (172) 2-4-2 вариант	172.00 руб.	172.00 руб.	0.00 руб.	Состав меню
12.09.2025	 Заказ выполнен	Завтрак (172) 2-5-2 вариант	172.00 руб.	172.00 руб.	0.00 руб.	Состав меню
15.09.2025	 Заказ сохранен учителем	Завтрак (172)1-1-2 вариант	172.00 руб.	172.00 руб.	0.00 руб.	Состав меню

*1

*2

Функциональные возможности модуля «Школьное питание»:

7. История оплат и возвратов

В данном разделе отображаются сведения о списании и пополнении баланса за выбранный период. Период можно выбрать, нажав на календарь (*1 рисунок 6). Списание денежных средств со счета происходит только в случае, когда заказ находится в статусе **«Заказ выдан»**.

История оплат и возвратов

01.09.2025 - 15.09.2025 *1

Дата	Время	Тип операции	Статус	Сумма, руб.	Код транзакции
Нет данных					